

Περιγραφική μελέτη της θνησιμότητας & νοσηρότητας από άλλες νόσους (πλην νεοπλασμάτων) στο Ν. Μαγνησίας

Μελετήθηκε συνολικά η θνησιμότητα & νοσηρότητα από .. παθήσεις (Πίνακας 1). Η μεθοδολογία που ακολουθήθηκε ήταν παρόμοια με αυτή των νεοπλασιών.

Πίνακας 1. Νόσοι που μελετήθηκαν, με τους κωδικούς που χρησιμοποιούνται από την Ελληνική Στατιστική Αρχή (ΕΛ.ΣΤΑΤ), σύμφωνα με το εγχειρίδιο Διεθνούς Στατιστικής Ταξινόμησης των νόσων, κακώσεων και αιτιών θανάτου.

Κωδικός	Νόσος	Κωδικός	Νόσος
18	Ενδοκρινικά και μεταβολικά νοσήματα, ανοσολογικές διαταραχές	30	Άλλα νοσήματα του κυκλοφορικού συστήματος
180	Διαταραχές του θυρεοειδή αδένος	300	Αθηρωματοσκλήρυνση
181	Σακχαρώδης διαβήτης	301	Αρτηριακή εμβολή και θρόμβωση
182	Υπερλιποπρωτεϊναιμία	302	Άλλα νοσήματα των αρτηριών, αρτηριδίων και τριχοειδών Αορτικό ανεύρυσμα Ανευρύσματα αρτηρίας άνω άκρου, νεφρικής αρτηρίας, λαγόνιας αρτηρίας, αρτηρίας κάτω άκρου Άλλη περιφερική αγγειοπάθεια Οξεία πολυαρτηρίτιδα και σχετικές προς αυτήν καταστάσεις Αρτηριοφλεβικό συρίγγιο (επίκτητο), στένωση αρτηρίας, πήξη αρτηρίας, υπερπλασία νεφρικής αρτηρίας, σύνδρομο συμπίεσης κοιλιακής αρτηρίας, νέκρωση της αρτηρίας, αρτηρίτιδα, συφιλιδική αορτίτιδα, νοσήματα των τριχοειδών
183	Παχυσαρκία μηενδοκρινικής προελεύσεως	303	Φλεβίτιδα, θρομβοφλεβίτιδα, φλεβική εμβολή και θρόμβωση
189	Λοιπά ενδοκρινικά και μεταβολικά νοσήματα, ανοσολογικές διαταραχές Άλλες διαταραχές της ενδοκρινικής λειτουργίας του παγκρέατος Διαταραχές των παραθυρεοειδών αδένων Διαταραχές της υποφύσεως και του υποθαλαμικού της ελέγχου Νοσήματα του θύμου αδένος Διαταραχές των επινεφριδίων Δυσλειτουργία των ωοθηκών Δυσλειτουργία των όρχεων Πολυαδενική δυσλειτουργία και σχετικές διαταραχές Άλλες διαταραχές των ενδοκρινών αδένων	304	Κιρσοίτων κάτω άκρων

	<p>Άνεπάρκεια λιποπρωτεΐνων Λιποδυστροφία Λιποειδώσεις Άλλες διαταραχές του μεταβολισμού των λιποειδών Διαταραχές του μεταβολισμού των πρωτεϊνών του πλάσματος Ουρική αρθρίτιδα Διαταραχές του μεταβολισμού των μετάλλων Διαταραχές των υγρών και της οξεοβασικής ισορροπίας Άλλες και μη καθορισμένες διαταραχές του μεταβολισμού Εντοπισμένη παχυσαρκία Υπερβιταμίνωση Α Υπερκαρωτιναιμία Υπερβιταμίνωση D Διαταραχές που αφορούν τον ανοσολογικό μηχανισμό</p>		
25	Ρευματικός πυρετός και ρευματική καρδιοπάθεια	305	Αιμορροΐδες
250	Οξύ ρευματικός πυρετός	309	<p>Άλλες διαταραχές του κυκλοφορικού συστήματος Κιρσώδεις φλέβες άλλων νεοτοπίσεων Μη λοιμώδεις διαταραχές των λεμφοφόρων οδών Υπόταση Άλλες Αιμορραγία μη καθορισμένη Μεταφλεβιτιδικό σύνδρομο Συμπίεση φλέβας</p>
251	Χρόνια ρευματική καρδιοπάθεια	31	Νοσήματα της ανώτερης αναπνευστικής οδού
26	Υπερτασική νόσος	310	Οξεία αμυγδαλίτιδα
260	Υπερτασική καρδιοπάθεια	311	Οξεία λαρυγγίτιδα και τραχειΐτιδα
269	Ιδιοπαθής υπέρταση, υπερτασική νεφροπάθεια, ιδιοπαθής υπέρταση	312	<p>Άλλες οξείες λοιμώξεις ανώτερου αναπνευστικού Οξεία ρινοφαρυγγίτιδα (κοινό κρυολόγημα) Οξεία παραρρινοκολπίτιδα Οξεία φαρυγγίτιδα Οξεία λαρυγγοτραχειΐτιδα</p>
27	Ισχαιμική καρδιοπάθεια	313	Σκολίωση του ρινικού διαφράγματος και ρινικοί πολύποδες
270	Οξύ έμφραγμα του μυοκαρδίου	314	γγίτιδα, ρινοφαρυγγίτιδα και κολπίτιδα
279	279 Άλλα Άλλες οξείες και υποξείες μορφές ισχαιμικής	315	Χρόνια νοσήματα των αμυγδαλών και των αδενοειδών εκβλαστήσεων

	καρδιοπάθειας Παλαιόεμφραγμα τουμυοκαρδίου Στηθάγχη Στεφανιαία αθηροματοσκλήρυνση, ανεύρισμα της καρδιάς, χρόνια ισχαιμική καρδιοπάθεια		
28	Νοσήματα της πνευμονικής κυκλοφορίας και άλλες μορφές καρδιοπάθειας	319	Λοιπά νοσήματα της ανώτερης αναπνευστικής οδού Περιαμυγδαλικό απόστημα Χρόνια λαρυγγίτιδα και λαρυγγοτραχειίτιδα Αλλεργικήρηνίτιδα Άλλα Υπερτροφία τωνρινικώνκογχών Απόστημα, κύστη, κυτταρίτιδα, οίδημα του φάρυγγα, οπισθοφαρυγγικό απόστημα Παράλυση των φωνητικών χορδών ή του λάρυγγα Πολύποδας της φωνητικής χορδής ή του λάρυγγα Απόστημα, κοκκίωμα, κυτταρίτιδα, λευκοπλασία των φωνητικών χορδών Οίδημα τουλάρυγγα Απόστημα, απόφραξη, έλκος, κυτταρίτιδα, νέκρωση των φωνητικών χορδών
280	Πνευμονικήεμβολή	32	Άλλα νοσήματα του αναπνευστικού συστήματος
281	Καρδιακές αρρυθμίες	320	Οξεία βρογχίτιδα και βρογχιολίτιδα
289	Άλλα νοσήματα της πνευμονικήςκυκλοφορίας Χρόνια πνευμονική καρδιοπάθεια Αρτηριακό συρίγγιο των πνευμονικών αγγείων, Ανεύρισμα της πνευμονικής αρτηρίας, Ρήξη στένωση των πνευμονικών αγγείων Οξεία περικαρδίτιδα Οξεία και υποξεία ενδοκαρδίτιδα Οξεία μυοκαρδίτιδα Άλλα νοσήματα του περικάρδιου Άλλα νοσήματα τουενδοκάρδιου Καρδιομυοπάθεια Διαταραχές της αγωγιμότητας Καρδιακή ανεπάρκεια Ασαφώς προσδιορισμένες περιγραφές και επιπλοκές καρδιοπαθειών	321	Πνευμονία
27+281	Ισχαιμική καρδιοπάθεια + καρδιακές αρρυθμίες	322	Γρίπη
29	Νοσήματα τωνεγκεφαλικών αγγείων	323	Χρόνια και μη καθορισμένη βρογχίτιδα, εμφύσημα και άσθμα

290	Υπαραχνοειδής αιμορραγία	324	Βρογχεκτασία
291	Ενδοεγκεφαλική και άλλη ενδοκρανιακή αιμορραγία	325	Άλληχρόνια αποφρακτική νόσος Εξωγενής αλλεργικήκυψελίτιδα Χρόνια απόφραξη αεροφόρων οδών (χρόνια αποφρακτική νόσος των πνευμόνων, μη ειδική νόσος των πνευμόνων)
292	Εγκεφαλικό έμφρακτο	326	Πνευμονοκονίαση και άλλα πνευμονικά νοσήματα που οφείλονται σε εξωτερικούς παράγοντες Πνευμονοκονίαση των ανθρακωρύχων Αμιαντίαση Πνευμονοκονίαση που οφείλεται σε άλλη, πυρίτια ή πυριτικά (άλατα) Πνευμονοκονίαση που οφείλεται σε άλλη ανόργανη σκόνη Πνευμονοπάθεια που οφείλεται στην εισπνοή άλλης σκόνης Πνευμονοκονίαση μη καθορισμένη Αναπνευστικές καταστάσεις που οφείλονται σε αναθυμιάσεις και ατμούς χημικών ουσιών Πνευμονίτιδα που οφείλεται σε στερεά και υγρά υλικά Αναπνευστικές καταστάσεις που οφείλονται σε άλλους και μη καθορισμένους εξωτερικούς παράγοντες
293	Οξεία αλλά ασαφώς καθορισμένη νόσος των εγκεφαλικών αγγείων	327	Πλευρίτιδα
294	Εγκεφαλική αθηρωματοσκλήρυνση	329	Άλλα νοσήματα του αναπνευστικούσυστήματος Εμπύημα Πνευμοθώρακας Απόστημα του πνεύμονα και του μεσοθωρακίου Πνευμονικήσυμφόρηση και στάση Μεταφλεγμονώδης πνευμονικήίνωση Άλληκυψελιδική ή κυψελιδοτοιχωματική πνευμονοπάθεια Άλλα νοσήματα του πνεύμονα Άλλα νοσήματα του αναπνευστικούσυστήματος
299	Άλλα και ασαφώς καθορισμένα νοσήματα των αγγείων του εγκεφάλου Παροδικήισχαιμία Άλλες Υπερτασική εγκεφαλοπάθεια Εγκεφαλικό ανεύρυσμα Εγκεφαλική αρτηρίτιδα ΝόσοςMoyamoya Μη πιογόνος θρόμβωση και ενδοκρανιακών		

	φλεβικών κόλπων		
--	-----------------	--	--

Αποτελέσματα

Τα νοσήματα που παρουσιάζουν αυξημένη θνησιμότητα στο Νομό Μαγνησίας παρουσιάζονται στον Πίνακα 1 ενώ στον Πίνακα 2 παρουσιάζονται τα νοσήματα με ελαττωμένη θνησιμότητα στο νομό σε σύγκριση με την υπόλοιπη Ελλάδα.

Πίνακας 2. Νοσήματα με **αυξημένο** τυποποιημένο (ASMR) & αναλογικό δείκτη θνησιμότητας (APMR) στο Ν. Μαγνησίας. Παρουσιάζεται ο δείκτης ASMR και APMR για το σύνολο των ετών 1999-2015 όπως και για τα διαστήματα 1999-2007 & 2008-2015 όπως και οι τιμές για άνδρες (Α) και γυναίκες (Θ) ξεχωριστά. Όπου δεν υπάρχουν στατιστικά σημαντικές διαφορές με τον αντίστοιχο πληθυσμό της Ελλάδας σημειώνεται με NS.

Νεοπλάσματα (κακοήθη)	ASMR						APMR					
	1999-2015		1999-2007		2008-2015		1999-2015		1999-2007		2008-2015	
Λοιπά νοσήματα πνευμονικής κυκλοφορίας & άλλες μορφές καρδιοπάθειας	1,17		1,16		1,17		1,12		1,11		1,13	
	A	Θ	A	Θ	A	Θ	A	Θ	A	Θ	A	Θ
	1,14	1,18	1,10	1,21	1,20	1,15	1,11	1,12	NS	1,14	1,16	1,10
Εγκεφαλικό έμφρακτο	2,73		3,55		2,07		2,63		3,40		2,00	
	A	Θ	A	Θ	A	Θ	A	Θ	A	Θ	A	Θ
	1,91	3,37	2,26	4,47	NS	2,4	1,87	3,20	2,20	4,19	NS	2,31
Οξεία αλλά σαφώς καθορισμένη νόσος εγκεφαλικών αγγείων	1,09		1,16		NS							
	A	Θ	A	Θ	A	Θ	A	Θ	A	Θ	A	Θ
	1,14	1,05	1,21	1,12	NS	NS						
Εγκεφαλική αθηρωματοσκλήρυνση	1,86		2,07		NS							
	A	Θ	A	Θ	A	Θ	A	Θ	A	Θ	A	Θ
	1,60	1,99	1,50	2,34	1,81	NS						
Λοιπά νοσήματα εγκεφαλικών αγγείων	1,53		1,83		1,36		1,47		1,75		1,32	
	A	Θ	A	Θ	A	Θ	A	Θ	A	Θ	A	Θ
	1,67	1,43	1,88	1,79	1,55	NS	1,63	1,36	1,84	1,68	1,51	NS
Λοιπά νοσήματα του αναπνευστικού συστήματος	1,44		1,55		1,30		1,39		1,49		1,26	
	A	Θ	A	Θ	A	Θ	A	Θ	A	Θ	A	Θ
	1,42	1,46	1,51	1,58	1,29	1,31	1,39	1,39	1,48	1,48	1,26	1,26

Πίνακας 3. Νοσήματα με **ελαττωμένο** τυποποιημένο (ASMR) & αναλογικό δείκτη θνησιμότητας (APMR) στο Ν. Μαγνησίας. Παρουσιάζεται ο δείκτης ASMR και APMR για το σύνολο των ετών 1999-2015 όπως και για τα διαστήματα 1999-2007 & 2008-2015 όπως και οι τιμές για άνδρες (Α) και γυναίκες (Θ) ξεχωριστά. Όπου δεν υπάρχουν στατιστικά σημαντικές διαφορές με τον αντίστοιχο πληθυσμό της Ελλάδας σημειώνεται με NS.

Νεοπλάσματα (κακοήθη)	ASMR						APMR					
	1999-2015		1999-2007		2008-2015		1999-2015		1999-2007		2008-2015	
Πνευμονική εμβολή	0,48		0,49		0,48		0,47		0,47		0,46	
	A	Θ	A	Θ	A	Θ	A	Θ	A	Θ	A	Θ
	0,50	0,47	0,52	0,47	0,48	0,47	0,49	0,45	0,51	0,44	0,47	0,46
Άλλη χρόνια αποφρακτική νόσος	0,76		0,68		0,81		0,73		0,66		0,79	
	A	Θ	A	Θ	A	Θ	A	Θ	A	Θ	A	Θ
	0,83	0,66	0,75	0,57	NS	0,71	0,81	0,62	0,73	0,54	0,87	0,68
Πνευμονοπάθεια και άλλα πνευμονικά νοσήματα που οφείλονται σε εξωτερικούς παράγοντες	0,39		0,30		0,42		0,37		0,29		0,41	
	A	Θ	A	Θ	A	Θ	A	Θ	A	Θ	A	Θ
	0,43	0,35	0,27	0,33	0,49	0,36	0,43	0,35	0,27	0,33	0,49	0,36

Στη συνέχεια μελετήθηκε η θνησιμότητα από διάφορα νοσήματα σε κάθε Καλλικρατικό όπως και Καποδιστριακό Δήμο του Ν. Μαγνησίας ξεχωριστά όπως και οι αντίστοιχες χρονοσειρές. Τα αποτελέσματα των αναλύσεων αυτών φαίνονται στους Πίνακες 4-26.

Πίνακας 4. Νοσήματα με **αυξημένο** τυποποιημένο (ASMR) & αναλογικό δείκτη θνησιμότητας (APMR) στον Καλλικρατικό Δήμο Βόλου. Παρουσιάζεται ο δείκτης ASMR και APMR για το σύνολο των ετών 1999-2015 όπως και για τα διαστήματα 1999-2007 & 2008-2015 όπως και οι τιμές για άνδρες (Α) και γυναίκες (Θ) ξεχωριστά. Όπου δεν υπάρχουν στατιστικά σημαντικές διαφορές με τον αντίστοιχο πληθυσμό της Ελλάδας σημειώνεται με NS.

Νεοπλάσματα (κακοήθη)	ASMR						APMR					
	1999-2015		1999-2007		2008-2015		1999-2015		1999-2007		2008-2015	
Λοιπά νοσήματα πνευμονικής κυκλοφορίας & άλλες μορφές καρδιοπάθειας	1,23		1,26		1,19		1,16		1,18		1,13	
	A	Θ	A	Θ	A	Θ	A	Θ	A	Θ	A	Θ
	1,20	1,24	1,19	1,31	1,22	1,17	1,15	1,1	1,13	1,21	1,17	1,10
Εγκεφαλικό έμφρακτο	3,02		3,9		2,30		2,85		3,68		2,18	
	A	Θ	A	Θ	A	Θ	A	Θ	A	Θ	A	Θ
	1,93	3,84	NS	5,13	NS	2,73	NS	3,58	NS	4,73	NS	2,57
Εγκεφαλική αθηρωματοσκλήρυνση	2,13		2,36		1,59							
	A	Θ	A	Θ	A	Θ	A	Θ	A	Θ	A	Θ
	2,03	2,15	1,88	2,56	2,42	NS						
Λοιπά νοσήματα εγκεφαλικών αγγείων	1,66		2,01		1,45		1,56		1,89		1,38	
	A	Θ	A	Θ	A	Θ	A	Θ	A	Θ	A	Θ
	1,76	1,58	1,98	2,03	1,63	1,33	1,67	1,48	1,87	1,88	1,56	NS
Λοιπά νοσήματα αναπνευστικού συστήματος	1,37		1,49		1,22		1,29		1,40		1,16	
	A	Θ	A	Θ	A	Θ	A	Θ	A	Θ	A	Θ
	1,35	1,39	1,45	1,54	1,24	1,21	1,29	1,29	1,37	1,42	1,18	NS
Σακχαρώδης διαβήτης	1,27		NS		1,40		NS		NS		NS	
	A	Θ	A	Θ	A	Θ	A	Θ	A	Θ	A	Θ
	NS	1,39	NS	1,28	1,31	1,50	NS	1,29	NS	NS	NS	1,41

Πίνακας 5. Νοσήματα με **ελαττωμένο** τυποποιημένο (ASMR) & αναλογικό δείκτη θνησιμότητας (APMR) στον Καλλικρατικό Δήμο Βόλου. Παρουσιάζεται ο δείκτης ASMR και APMR για το σύνολο των ετών 1999-2015 όπως και για τα διαστήματα 1999-2007 & 2008-2015 όπως και οι τιμές για άνδρες (Α) και γυναίκες (Θ) ξεχωριστά. Όπου δεν υπάρχουν στατιστικά σημαντικές διαφορές με τον αντίστοιχο πληθυσμό της Ελλάδας σημειώνεται με NS.

Νεοπλάσματα (κακοήθη)	ASMR						APMR					
	1999-2015		1999-2007		2008-2015		1999-2015		1999-2007		2008-2015	
Πνευμονική εμβολή	0,49		0,45		0,54		0,47		0,43		0,51	
	A	Θ	A	Θ	A	Θ	A	Θ	A	Θ	A	Θ
	0,52	0,47	0,52	0,41	0,53	0,54	0,50	0,44	0,49	0,38	0,51	0,51
Ισχαμική καρδιοπάθεια & καρδιακές αρρυθμίες	0,91		0,91		0,91		0,86		0,87		0,86	
	A	Θ	A	Θ	A	Θ	A	Θ	A	Θ	A	Θ
	0,90	0,89	0,87	NS	0,90	0,92	0,88	0,83	0,83	0,91	0,89	0,86
Άλλη αποφρακτική νόσος	0,76		0,69		0,81		0,72		0,65		0,76	
	A	Θ	A	Θ	A	Θ	A	Θ	A	Θ	A	Θ
	0,82	0,69	0,73	0,64	NS	0,72	0,78	0,65	0,69	0,59	0,84	0,68
Πνευμοκονίαση & άλλα πνευμονικά νοσήματα που οφείλονται σε εξωτερικούς παράγοντες	0,41		0,27		0,46		0,39		0,26		0,44	
	A	Θ	A	Θ	A	Θ	A	Θ	A	Θ	A	Θ
	0,42	0,40	0,27	0,28	0,49	0,43	0,41	0,37	0,26	0,26	0,47	0,41

Πίνακας 6. Νοσήματα με **αυξημένο** τυποποιημένο (ASMR) & αναλογικό δείκτη θνησιμότητας (APMR) στον Καλλικρατικό Δήμο Αλμυρού. Παρουσιάζεται ο δείκτης ASMR και APMR για το σύνολο των ετών 1999-2015 όπως και για τα διαστήματα 1999-2007 & 2008-2015 όπως και οι τιμές για άνδρες (Α) και γυναίκες (Θ) ξεχωριστά. Όπου δεν υπάρχουν στατιστικά σημαντικές διαφορές με τον αντίστοιχο πληθυσμό της Ελλάδας σημειώνεται με NS.

Νεοπλάσματα (κακοήθη)	ASMR						APMR					
	1999-2015		1999-2007		2008-2015		1999-2015		1999-2007		2008-2015	
Οξεία αλλά σαφώς καθορισμένη νόσος των εγκεφαλικών αγγείων	1,19		1,28		NS		1,17		1,21			
	A	Θ	A	Θ	A	Θ	A	Θ	A	Θ	A	Θ
	NS	1,25	1,23	1,32	NS	NS	NS	1,20	1,21	1,21	NS	NS
Λοιπά νοσήματα αναπνευστικού συστήματος	1,75		2,12		NS							
	A	Θ	A	Θ	A	Θ	A	Θ	A	Θ	A	Θ
	1,86	1,65	2,24	2,00	NS	NS						

Πίνακας 7. Νοσήματα με **αυξημένο** τυποποιημένο (ASMR) & αναλογικό δείκτη θνησιμότητας (APMR) στον Καλλικρατικό Δήμο Ζαγοράς-Μουρεσίου. Παρουσιάζεται ο δείκτης ASMR και APMR για το σύνολο των ετών 1999-2015 όπως και για τα διαστήματα 1999-2007 & 2008-2015 όπως και οι τιμές για άνδρες (Α) και γυναίκες (Θ) ξεχωριστά. Όπου δεν υπάρχουν στατιστικά σημαντικές διαφορές με τον αντίστοιχο πληθυσμό της Ελλάδας σημειώνεται με NS.

Νεοπλάσματα (κακοήθη)	ASMR						APMR					
	1999-2015		1999-2007		2008-2015		1999-2015		1999-2007		2008-2015	
Λοιπά νοσήματα αναπνευστικού συστήματος	1,77		1,89		NS		1,70		1,85		NS	
	A	Θ	A	Θ	A	Θ	A	Θ	A	Θ	A	Θ
		2,11		2,15		2,01		2,00		1,98		1,99

Πίνακας 8. Νοσήματα με **αυξημένο** τυποποιημένο (ASMR) & αναλογικό δείκτη θνησιμότητας (APMR) στον Καλλικρατικό Δήμο Ν. Πηλίου. Παρουσιάζεται ο δείκτης ASMR και APMR για το σύνολο των ετών 1999-2015 όπως και για τα διαστήματα 1999-2007 & 2008-2015 όπως και οι τιμές για άνδρες (Α) και γυναίκες (Θ) ξεχωριστά. Όπου δεν υπάρχουν στατιστικά σημαντικές διαφορές με τον αντίστοιχο πληθυσμό της Ελλάδας σημειώνεται με NS.

Νεοπλάσματα (κακοήθη)	ASMR						APMR					
	1999-2015		1999-2007		2008-2015		1999-2015		1999-2007		2008-2015	
Νοσήματα εγκεφαλικών αγγείων	1,21		1,18		1,20		1,19		1,19		1,17	
	A	Θ	A	Θ	A	Θ	A	Θ	A	Θ	A	Θ
	1,20	1,21	NS	1,24	NS	NS	1,25	1,14	NS	1,17	1,29	NS

Πίνακας 9. Νοσήματα με **αυξημένο** τυποποιημένο (ASMR) & αναλογικό δείκτη θνησιμότητας (APMR) στον Καλλικρατικό Δήμο Αλοννήσου. Παρουσιάζεται ο δείκτης ASMR και APMR για το σύνολο των ετών 1999-2015 όπως και για τα διαστήματα 1999-2007 & 2008-2015 όπως και οι τιμές για άνδρες (Α) και γυναίκες (Θ) ξεχωριστά. Όπου δεν υπάρχουν στατιστικά σημαντικές διαφορές με τον αντίστοιχο πληθυσμό της Ελλάδας σημειώνεται με NS.

Νεοπλάσματα (κακοήθη)	ASMR						APMR					
	1999-2015		1999-2007		2008-2015		1999-2015		1999-2007		2008-2015	
Λοιπά νοσήματα αναπνευστικού συστήματος	1,93		NS		2,33							
	A	Θ	A	Θ	A	Θ	A	Θ	A	Θ	A	Θ
	1,95	1,92	NS	NS	NS	2,72						

Πίνακας 10. Νοσήματα με **αυξημένο** τυποποιημένο (ASMR) & αναλογικό δείκτη θνησιμότητας (APMR) στον Καλλικρατικό Δήμο Σκοπέλου. Παρουσιάζεται ο δείκτης ASMR και APMR για το σύνολο των ετών 1999-2015 όπως και για τα διαστήματα 1999-2007 & 2008-2015 όπως και οι τιμές για άνδρες (Α) και γυναίκες (Θ) ξεχωριστά. Όπου δεν υπάρχουν στατιστικά σημαντικές διαφορές με τον αντίστοιχο πληθυσμό της Ελλάδας σημειώνεται με NS.

Νεοπλάσματα (κακοήθη)	ASMR						APMR					
	1999-2015		1999-2007		2008-2015		1999-2015		1999-2007		2008-2015	
Λοιπά νοσήματα πνευμονικής κυκλοφορίας & άλλες μορφές καρδιοπάθειας	1,49		1,35		1,66							
	A	Θ	A	Θ	A	Θ	A	Θ	A	Θ	A	Θ
	NS	1,71	NS	1,54	NS	1,91						

Πίνακας 11. Νοσήματα με **αυξημένο** τυποποιημένο (ASMR) & αναλογικό δείκτη θνησιμότητας (APMR) στον Καλλικρατικό Δήμο Ρ. Φερραίου. Παρουσιάζεται ο δείκτης ASMR και APMR για το σύνολο των ετών 1999-2015 όπως και για τα διαστήματα 1999-2007 & 2008-2015 όπως και οι τιμές για άνδρες (Α) και γυναίκες (Θ) ξεχωριστά. Όπου δεν υπάρχουν στατιστικά σημαντικές διαφορές με τον αντίστοιχο πληθυσμό της Ελλάδας σημειώνεται με NS.

Νεοπλάσματα (κακοήθη)	ASMR						APMR					
	1999-2015		1999-2007		2008-2015		1999-2015		1999-2007		2008-2015	
Λοιπά νοσήματα πνευμονικής κυκλοφορίας & άλλες μορφές καρδιοπάθειας	1,54		1,65		1,40		1,51		1,61		1,38	
	A	Θ	A	Θ	A	Θ	A	Θ	A	Θ	A	Θ
	1,61	1,49	1,68	1,64	1,49	1,34	1,62	1,44	1,74	1,53	1,46	1,33
Λοιπά νοσήματα αναπνευστικού συστήματος	1,48		1,48		1,46							
	A	Θ	A	Θ	A	Θ	A	Θ	A	Θ	A	Θ
	1,77	NS	1,58	NS	2,02	NS						

Πίνακας 12. Νοσήματα με **αυξημένο** τυποποιημένο (ASMR) & αναλογικό δείκτη θνησιμότητας (APMR) στον Καποδιστριακό Δήμο Βόλου. Παρουσιάζεται ο δείκτης ASMR και APMR για το σύνολο των ετών 1999-2015 όπως και για τα διαστήματα 1999-2007 & 2008-2015 όπως και οι τιμές για άνδρες (Α) και γυναίκες (Θ) ξεχωριστά. Όπου δεν υπάρχουν στατιστικά σημαντικές διαφορές με τον αντίστοιχο πληθυσμό της Ελλάδας σημειώνεται με NS.

Νεοπλάσματα (κακοήθη)	ASMR						APMR					
	1999-2015		1999-2007		2008-2015		1999-2015		1999-2007		2008-2015	
Λοιπά νοσήματα πνευμονικής κυκλοφορίας & άλλες μορφές καρδιοπάθειας	1,23		1,26		1,19							
	A	Θ	A	Θ	A	Θ	A	Θ	A	Θ	A	Θ
	1,17	1,26	1,18	1,31	1,16	1,21						
Εγκεφαλική αθηρωματοσκλήρυνση	1,98		1,91		2,16		1,88		1,81		2,06	
	A	Θ	A	Θ	A	Θ	A	Θ	A	Θ	A	Θ
	NS	2,12	NS	2,23	2,84	NS	NS	1,98	NS	2,10	2,79	NS
Λοιπά νοσήματα εγκεφαλικών αγγείων	1,59		1,85		1,45		1,52		1,76		1,39	
	A	Θ	A	Θ	A	Θ	A	Θ	A	Θ	A	Θ
	1,81	1,45	2,24	1,58	1,56	1,37	1,66	1,35	1,87	1,49	1,54	NS
Λοιπά νοσήματα αναπνευστικού συστήματος	1,36		1,49		1,20		1,30		1,42		NS	
	A	Θ	A	Θ	A	Θ	A	Θ	A	Θ	A	Θ
	1,29	1,42	1,31	1,64	1,27	NS	1,17	1,33	NS	1,55	1,26	NS

Πίνακας 13. Νοσήματα με **ελαττωμένο** τυποποιημένο (ASMR) & αναλογικό δείκτη θνησιμότητας (APMR) στον Καποδιστριακό Δήμο Βόλου. Παρουσιάζεται ο δείκτης ASMR και APMR για το σύνολο των ετών 1999-2015 όπως και για τα διαστήματα 1999-2007 & 2008-2015 όπως και οι τιμές για άνδρες (Α) και γυναίκες (Θ) ξεχωριστά. Όπου δεν υπάρχουν στατιστικά σημαντικές διαφορές με τον αντίστοιχο πληθυσμό της Ελλάδας σημειώνεται με NS.

Νεοπλάσματα (κακοήθη)	ASMR						APMR					
	1999-2015		1999-2007		2008-2015		1999-2015		1999-2007		2008-2015	
Πνευμονική εμβολή	0,45		0,42		0,50		0,44		0,40		0,48	
	A	Θ	A	Θ	A	Θ	A	Θ	A	Θ	A	Θ
	0,46	0,45	0,51	0,36	0,39	0,56	0,41	0,42	0,42	0,34	0,39	0,52
Ισχαμική καρδιοπάθεια & καρδιακές αρρυθμίες	0,90		0,89		0,92		0,72		0,62		0,84	
	A	Θ	A	Θ	A	Θ	A	Θ	A	Θ	A	Θ
	0,89	0,93	NS	0,86	0,84	NS	0,62	0,75	0,50	0,65	0,79	0,85
Πνευμοκονίαση & άλλα πνευμονικά νοσήματα που οφείλονται σε εξωτερικούς παράγοντες	0,38		0,22		0,43		0,36		0,21		0,41	
	A	Θ	A	Θ	A	Θ	A	Θ	A	Θ	A	Θ
	0,40	0,37	0,27	0,18	0,45	0,43	0,38	0,34	0,25	0,17	0,44	0,40
Άλλη χρόνια αποφρακτική νόσος	0,69		0,64		0,73		0,66		0,61		0,70	
	A	Θ	A	Θ	A	Θ	A	Θ	A	Θ	A	Θ
	0,72	0,68	0,66	0,63	0,76	0,71	0,68	0,64	0,60	0,60	0,74	0,66

Πίνακας 14. Νοσήματα με **αυξημένο** τυποποιημένο (ASMR) & αναλογικό δείκτη θνησιμότητας (APMR) στον Καποδιστριακό Δήμο Ν. Ιωνίας. Παρουσιάζεται ο δείκτης ASMR και APMR για το σύνολο των ετών 1999-2015 όπως και για τα διαστήματα 1999-2007 & 2008-2015 όπως και οι τιμές για άνδρες (Α) και γυναίκες (Θ) ξεχωριστά. Όπου δεν υπάρχουν στατιστικά σημαντικές διαφορές με τον αντίστοιχο πληθυσμό της Ελλάδας σημειώνεται με NS.

Νεοπλάσματα (κακοήθη)	ASMR						APMR					
	1999-2015		1999-2007		2008-2015		1999-2015		1999-2007		2008-2015	
Οξύ έμφραγμα μυοκαρδίου	1,16		1,17		1,18							
	A	Θ	A	Θ	A	Θ	A	Θ	A	Θ	A	Θ
	1,24	NS	1,28	NS	NS	1,21						
Λοιπά νοσήματα πνευμονικής κυκλοφορίας & άλλες μορφές καρδιοπάθειας	1,26		1,29		1,23		1,13		1,15		NS	
	A	Θ										Θ
	1,34	1,19	1,27	1,30	1,42	NS	NS	NS	NS	NS	NS	NS
Οξεία αλλά ασαφώς καθορισμένη νόσος των εγκεφαλικών αγγείων	1,09		1,15		NS							
	A	Θ	A	Θ	A	Θ	A	Θ	A	Θ	A	Θ
	1,16		1,18	NS	NS	NS						
Λοιπά νοσήματα των εγκεφαλικών αγγείων	1,93		2,29		1,72		1,74		2,03		1,56	
	A	Θ	A	Θ	A	Θ	A	Θ	A	Θ	A	Θ
	2,03	1,86	NS	2,42	1,98	NS	1,66	1,69	NS	2,05	NS	NS

Πίνακας 15. Νοσήματα με **ελαττωμένο** τυποποιημένο (ASMR) & αναλογικό δείκτη θνησιμότητας (APMR) στον Καποδιστριακό Ν. Ιωνίας. Παρουσιάζεται ο δείκτης ASMR και APMR για το σύνολο των ετών 1999-2015 όπως και για τα διαστήματα 1999-2007 & 2008-2015 όπως και οι τιμές για άνδρες (Α) και γυναίκες (Θ) ξεχωριστά. Όπου δεν υπάρχουν στατιστικά σημαντικές διαφορές με τον αντίστοιχο πληθυσμό της Ελλάδας σημειώνεται με NS.

Νεοπλάσματα (κακοήθη)	ASMR						APMR					
	1999-2015		1999-2007		2008-2015		1999-2015		1999-2007		2008-2015	
Ισχαιμική καρδιοπάθεια & καρδιακές αρρυθμίες	0,90		NS		0,88							
	A	Θ	A	Θ	A	Θ	A	Θ	A	Θ	A	Θ
	NS	0,80	NS	0,77	NS	0,83						

Πίνακας 16. Νοσήματα με **αυξημένο** τυποποιημένο (ASMR) & αναλογικό δείκτη θνησιμότητας (APMR) στον Καποδιστριακό Δήμο Αγριάς. Παρουσιάζεται ο δείκτης ASMR και APMR για το σύνολο των ετών 1999-2015 όπως και για τα διαστήματα 1999-2007 & 2008-2015 όπως και οι τιμές για άνδρες (Α) και γυναίκες (Θ) ξεχωριστά. Όπου δεν υπάρχουν στατιστικά σημαντικές διαφορές με τον αντίστοιχο πληθυσμό της Ελλάδας σημειώνεται με NS.

Νεοπλάσματα (κακοήθη)	ASMR						APMR					
	1999-2015		1999-2007		2008-2015		1999-2015		1999-2007		2008-2015	
Νοσήματα εγκεφαλικών αγγείων	1,40		1,41		1,38		1,20		1,23		NS	
	A	Θ	A	Θ	A	Θ	A	Θ	A	Θ	A	Θ
	1,51	1,32	1,51	1,34	1,49	NS	NS	NS	NS	NS	NS	NS

Πίνακας 17. Νοσήματα με **αυξημένο** τυποποιημένο (ASMR) & αναλογικό δείκτη θνησιμότητας (APMR) στον Καποδιστριακό Δήμο Ν. Αγχιάλου. Παρουσιάζεται ο δείκτης ASMR και APMR για το σύνολο των ετών 1999-2015 όπως και για τα διαστήματα 1999-2007 & 2008-2015 όπως και οι τιμές για άνδρες (Α) και γυναίκες (Θ) ξεχωριστά. Όπου δεν υπάρχουν στατιστικά σημαντικές διαφορές με τον αντίστοιχο πληθυσμό της Ελλάδας σημειώνεται με NS.

Νεοπλάσματα (κακοήθη)	ASMR						APMR					
	1999-2015		1999-2007		2008-2015		1999-2015		1999-2007		2008-2015	
Οξεία αλλά ασαφώς καθορισμένη νόσος των εγκεφαλικών αγγείων	1,27		NS		1,45							
	A	Θ	A	Θ	A	Θ	A	Θ	A	Θ	A	Θ
	NS	NS	NS	NS	1,55	1,39						

Πίνακας 18. Νοσήματα με **αυξημένο** τυποποιημένο (ASMR) & αναλογικό δείκτη θνησιμότητας (APMR) στον Καποδιστριακό Δήμο Πορταριάς. Παρουσιάζεται ο δείκτης ASMR και APMR για το σύνολο των ετών 1999-2015 όπως και για τα διαστήματα 1999-2007 & 2008-2015 όπως και οι τιμές για άνδρες (Α) και γυναίκες (Θ) ξεχωριστά. Όπου δεν υπάρχουν στατιστικά σημαντικές διαφορές με τον αντίστοιχο πληθυσμό της Ελλάδας σημειώνεται με NS.

Νεοπλάσματα (κακοήθη)	ASMR						APMR					
	1999-2015		1999-2007		2008-2015		1999-2015		1999-2007		2008-2015	
Λοιπά νοσήματα πνευμονικής κυκλοφορίας & άλλες μορφές καρδιοπάθειας	1,47		NS		1,84							
	A	Θ	A	Θ	A	Θ	A	Θ	A	Θ	A	Θ
	NS	NS	NS	NS	2,53	NS						

Πίνακας 19. Νοσήματα με **αυξημένο** τυποποιημένο (ASMR) & αναλογικό δείκτη θνησιμότητας (APMR) στον Καποδιστριακό Δήμο Αλμυρού. Παρουσιάζεται ο δείκτης ASMR και APMR για το σύνολο των ετών 1999-2015 όπως και για τα διαστήματα 1999-2007 & 2008-2015 όπως και οι τιμές για άνδρες (Α) και γυναίκες (Θ) ξεχωριστά. Όπου δεν υπάρχουν στατιστικά σημαντικές διαφορές με τον αντίστοιχο πληθυσμό της Ελλάδας σημειώνεται με NS.

Νεοπλάσματα (κακοήθη)	ASMR						APMR					
	1999-2015		1999-2007		2008-2015		1999-2015		1999-2007		2008-2015	
Λοιπά νοσήματα αναπνευστικού	1,58		1,81		NS		1,57		1,75		NS	
	A	Θ	A	Θ	A	Θ	A	Θ	A	Θ	A	Θ
	1,51	1,65	1,56	2,06	NS	NS	1,42	1,61	NS	1,86	NS	NS

Πίνακας 20. Νοσήματα με **αυξημένο** τυποποιημένο (ASMR) & αναλογικό δείκτη θνησιμότητας (APMR) στον Καποδιστριακό Δήμο Αργαλαστής. Παρουσιάζεται ο δείκτης ASMR και APMR για το σύνολο των ετών 1999-2015 όπως και για τα διαστήματα 1999-2007 & 2008-2015 όπως και οι τιμές για άνδρες (Α) και γυναίκες (Θ) ξεχωριστά. Όπου δεν υπάρχουν στατιστικά σημαντικές διαφορές με τον αντίστοιχο πληθυσμό της Ελλάδας σημειώνεται με NS.

Νεοπλάσματα (κακοήθη)	ASMR						APMR					
	1999-2015		1999-2007		2008-2015		1999-2015		1999-2007		2008-2015	
Λοιπά νοσήματα αναπνευστικού	2,40		2,56		2,08		2,48		2,44		2,44	
	A	Θ	A	Θ	A	Θ	A	Θ	A	Θ	A	Θ
	2,53	2,27	2,88	2,26	NS	NS	2,58	2,23	2,46	NS	NS	NS

Πίνακας 21. Νοσήματα με **αυξημένο** τυποποιημένο (ASMR) & αναλογικό δείκτη θνησιμότητας (APMR) στον Καποδιστριακό Δήμο Μηλεών. Παρουσιάζεται ο δείκτης ASMR και APMR για το σύνολο των ετών 1999-2015 όπως και για τα διαστήματα 1999-2007 & 2008-2015 όπως και οι τιμές για άνδρες (Α) και γυναίκες (Θ) ξεχωριστά. Όπου δεν υπάρχουν στατιστικά σημαντικές διαφορές με τον αντίστοιχο πληθυσμό της Ελλάδας σημειώνεται με NS.

Νεοπλάσματα (κακοήθη)	ASMR						APMR					
	1999-2015		1999-2007		2008-2015		1999-2015		1999-2007		2008-2015	
Οξεία αλλά ασαφώς καθορισμένη νόσος των εγκεφαλικών αγγείων	1,50		1,43		1,55		1,24		NS		NS	
	A	Θ	A	Θ	A	Θ	A	Θ	A	Θ	A	Θ
	1,40	1,57	NS	1,51	NS	1,64	NS	NS	NS	NS	NS	NS

Πίνακας 22. Νοσήματα με **αυξημένο** τυποποιημένο (ASMR) & αναλογικό δείκτη θνησιμότητας (APMR) στον Καποδιστριακό Δήμο Μουρεσίου. Παρουσιάζεται ο δείκτης ASMR και APMR για το σύνολο των ετών 1999-2015 όπως και για τα διαστήματα 1999-2007 & 2008-2015 όπως και οι τιμές για άνδρες (Α) και γυναίκες (Θ) ξεχωριστά. Όπου δεν υπάρχουν στατιστικά σημαντικές διαφορές με τον αντίστοιχο πληθυσμό της Ελλάδας σημειώνεται με NS.

Νεοπλάσματα (κακοήθη)	ASMR						APMR					
	1999-2015		1999-2007		2008-2015		1999-2015		1999-2007		2008-2015	
Λοιπά νοσήματα αναπνευστικού	2,06		2,37		NS		2,00		2,34		NS	
	A	Θ	A	Θ	A	Θ	A	Θ	A	Θ	A	Θ
	NS	2,32	NS	2,60	NS	NS	NS	2,23	NS	2,42	NS	NS

Πίνακας 23. Νοσήματα με **αυξημένο** τυποποιημένο (ASMR) & αναλογικό δείκτη θνησιμότητας (APMR) στον Καποδιστριακό Δήμο Κάρλας. Παρουσιάζεται ο δείκτης ASMR και APMR για το σύνολο των ετών 1999-2015 όπως και για τα διαστήματα 1999-2007 & 2008-2015 όπως και οι τιμές για άνδρες (Α) και γυναίκες (Θ) ξεχωριστά. Όπου δεν υπάρχουν στατιστικά σημαντικές διαφορές με τον αντίστοιχο πληθυσμό της Ελλάδας σημειώνεται με NS.

Νεοπλάσματα (κακοήθη)	ASMR						APMR					
	1999-2015		1999-2007		2008-2015		1999-2015		1999-2007		2008-2015	
Οξεία αλλά ασαφώς καθορισμένη νόσος των εγκεφαλικών αγγείων	1,18		NS		NS							
	A	Θ	A	Θ	A	Θ	A	Θ	A	Θ	A	Θ
	1,35	NS	NS	NS	1,59	NS						

Πίνακας 24. Νοσήματα με **αυξημένο** τυποποιημένο (ASMR) & αναλογικό δείκτη θνησιμότητας (APMR) στον Καποδιστριακό Δήμο Πτελεού. Παρουσιάζεται ο δείκτης ASMR και APMR για το σύνολο των ετών 1999-2015 όπως και για τα διαστήματα 1999-2007 & 2008-2015 όπως και οι τιμές για άνδρες (Α) και γυναίκες (Θ) ξεχωριστά. Όπου δεν υπάρχουν στατιστικά σημαντικές διαφορές με τον αντίστοιχο πληθυσμό της Ελλάδας σημειώνεται με NS.

Νεοπλάσματα (κακοήθη)	ASMR						APMR					
	1999-2015		1999-2007		2008-2015		1999-2015		1999-2007		2008-2015	
Ισχαιμική καρδιοπάθεια & καρδιακές αρρυθμίες	NS		NS		1,41							
	A	Θ	A	Θ	A	Θ	A	Θ	A	Θ	A	Θ
	NS	NS	NS	0,57	NS	1,70						

Πίνακας 25. Νοσήματα με **αυξημένο** τυποποιημένο (ASMR) & αναλογικό δείκτη θνησιμότητας (APMR) στον Καποδιστριακό Δήμο Σούρης. Παρουσιάζεται ο δείκτης ASMR και APMR για το σύνολο των ετών 1999-2015 όπως και για τα διαστήματα 1999-2007 & 2008-2015 όπως και οι τιμές για άνδρες (Α) και γυναίκες (Θ) ξεχωριστά. Όπου δεν υπάρχουν στατιστικά σημαντικές διαφορές με τον αντίστοιχο πληθυσμό της Ελλάδας σημειώνεται με NS.

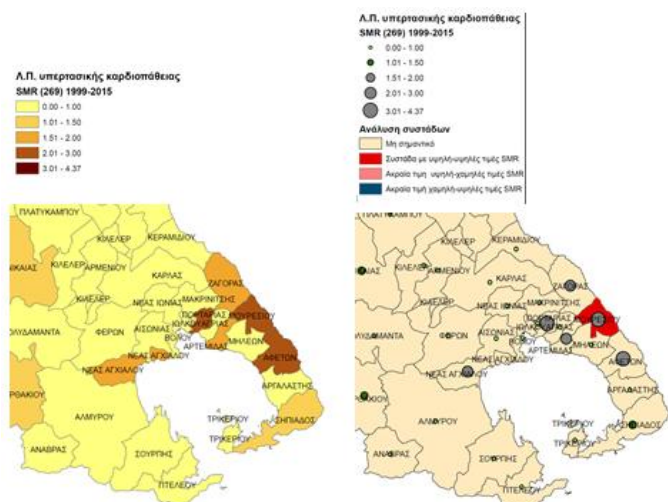
Νεοπλάσματα (κακοήθη)	ASMR						APMR					
	1999-2015		1999-2007		2008-2015		1999-2015		1999-2007		2008-2015	
Ισχαιμική καρδιοπάθεια & καρδιακές αρρυθμίες	1,20		NS		NS							
	A	Θ	A	Θ	A	Θ	A	Θ	A	Θ	A	Θ
	NS	1,29	NS	NS	NS	NS						
Νοσήματα εγκεφαλικών αγγείων	1,53		1,73		NS		1,36		1,45		NS	
	A	Θ	A	Θ	A	Θ	A	Θ	A	Θ	A	Θ
	1,64	1,46	1,91	1,61	NS	NS	1,37	NS	1,37	NS	NS	NS

Πίνακας 26. Νοσήματα με **αυξημένο** τυποποιημένο (ASMR) & αναλογικό δείκτη θνησιμότητας (APMR) στον Καποδιστριακό Δήμο Φερρών. Παρουσιάζεται ο δείκτης ASMR και APMR για το σύνολο των ετών 1999-2015 όπως και για τα διαστήματα 1999-2007 & 2008-2015 όπως και οι τιμές για άνδρες (Α) και γυναίκες (Θ) ξεχωριστά. Όπου δεν υπάρχουν στατιστικά σημαντικές διαφορές με τον αντίστοιχο πληθυσμό της Ελλάδας σημειώνεται με NS.

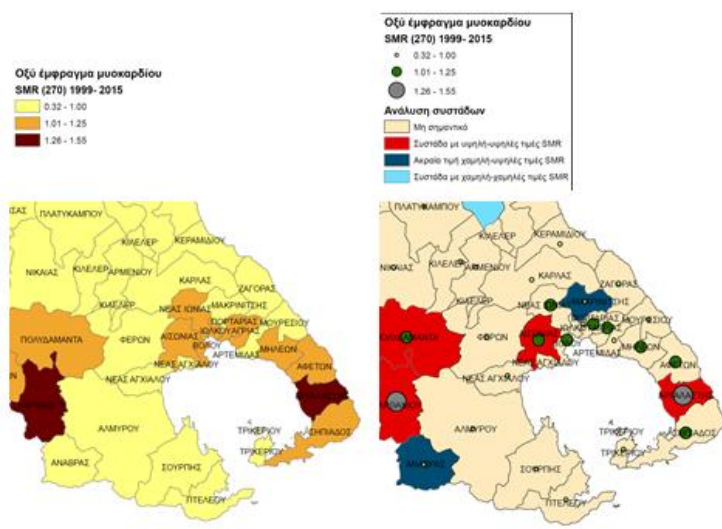
Νεοπλάσματα (κακοήθη)	ASMR						APMR					
	1999-2015		1999-2007		2008-2015		1999-2015		1999-2007		2008-2015	
Ισχαιμική καρδιοπάθεια & καρδιακές αρρυθμίες	1,57		1,71		1,35		1,57		1,68		1,39	
	A	Θ	A	Θ	A	Θ	A	Θ	A	Θ	A	Θ
	1,42	1,72	1,54	1,91	NS	1,49	1,50	1,65	1,61	1,80	1,32	1,45
Λοιπά νοσήματα του αναπνευστικού συστήματος	1,68		1,66		1,67		1,67		1,63		1,71	
	A	Θ	A	Θ	A	Θ	A	Θ	A	Θ	A	Θ
	2,11	NS	NS	NS	2,58	NS	2,06	NS	NS	NS	2,80	NS

Η ανάλυση συστάδων ως προς τον δείκτη ASMR (Εικόνες 1-8) ανέδειξε για το Ν. Μαγνησίας υψηλές τιμές για άλλα νοσήματα της πνευμονικής κυκλοφορίας στους δήμους Βόλου, Ιωλκού, Πορταριάς, Μακρυνίτσας, Αγριάς, Μουρσειού, Μηλεών, Αφετών, Αρτέμιδας, για εγκεφαλική αθηρωματοσκλήρυνση στους δήμους Βόλου, Νέας Αγχιάλου, Νέας Ιωνίας, Κάρλας, Ιωλκού, Αγριάς, Μουρσειού, Μηλεών, Αφετών, Κεραμιδίου και Πορταριάς, για άλλα νοσήματα του αναπνευστικού συστήματος στους δήμους Αγριάς, Μουρσειού και Πορταριάς και για σακχαρώδη διαβήτη στους δήμους Βόλου, Ιωλκού, Αγριάς, Πορταριάς και Μακρυνίτσας

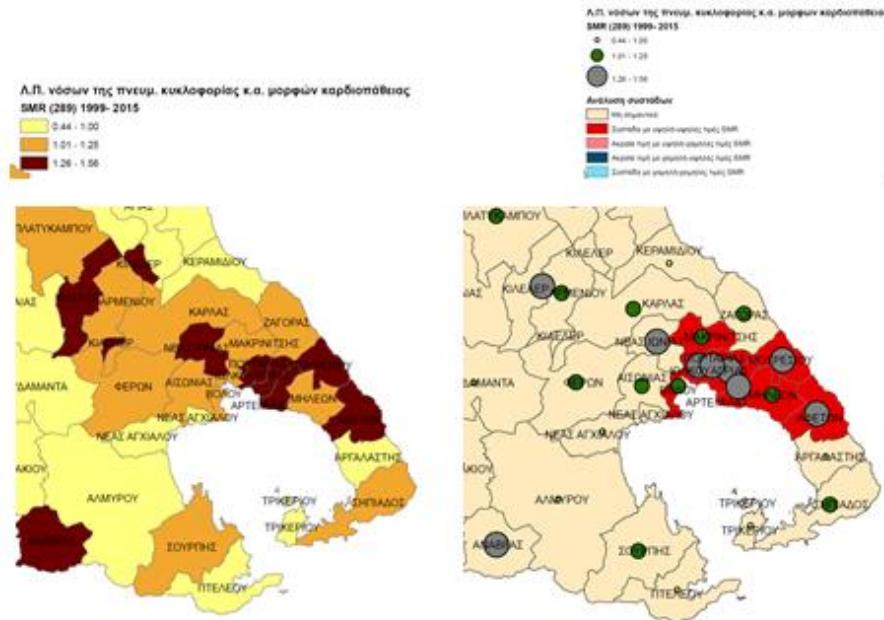
Εικόνα 1. Χρωματική κατανομή του δείκτη ASMR στους δήμους του Ν. Μαγνησίας για την υπερτασική καρδιοπάθεια. Χρήση κουκκίδων για την κατανομή του δείκτη ASMR και χρωματική απεικόνιση των αποτελεσμάτων της χωρικής ανάλυσης συστάδων για την ίδια νόσο.



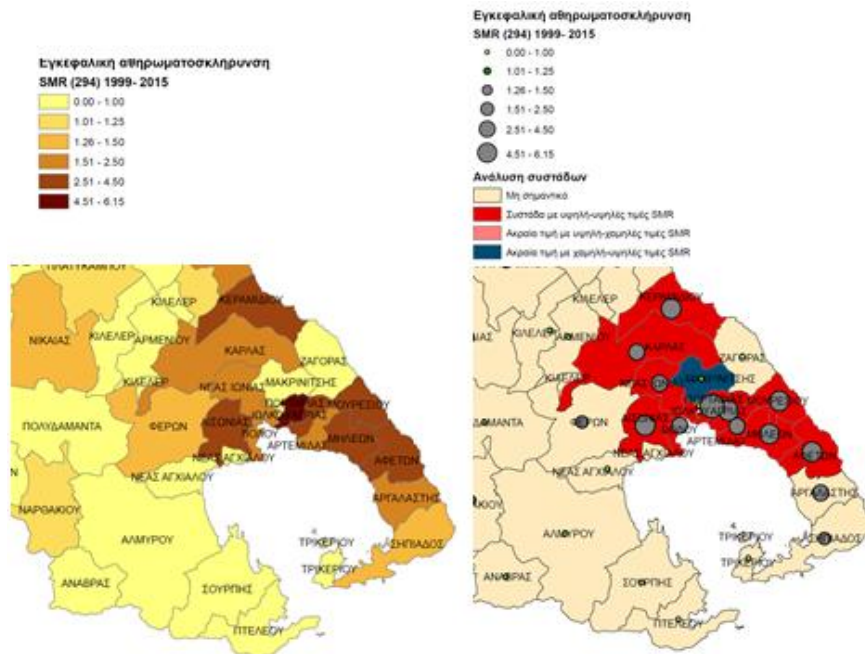
Εικόνα 2. Χρωματική κατανομή του δείκτη ASMR στους δήμους του Ν. Μαγνησίας για το οξύ έμφραγμα του μυοκαρδίου. Χρήση κουκκίδων για την κατανομή του δείκτη ASMR και χρωματική απεικόνιση των αποτελεσμάτων της χωρικής ανάλυσης συστάδων για την ίδια νόσο.



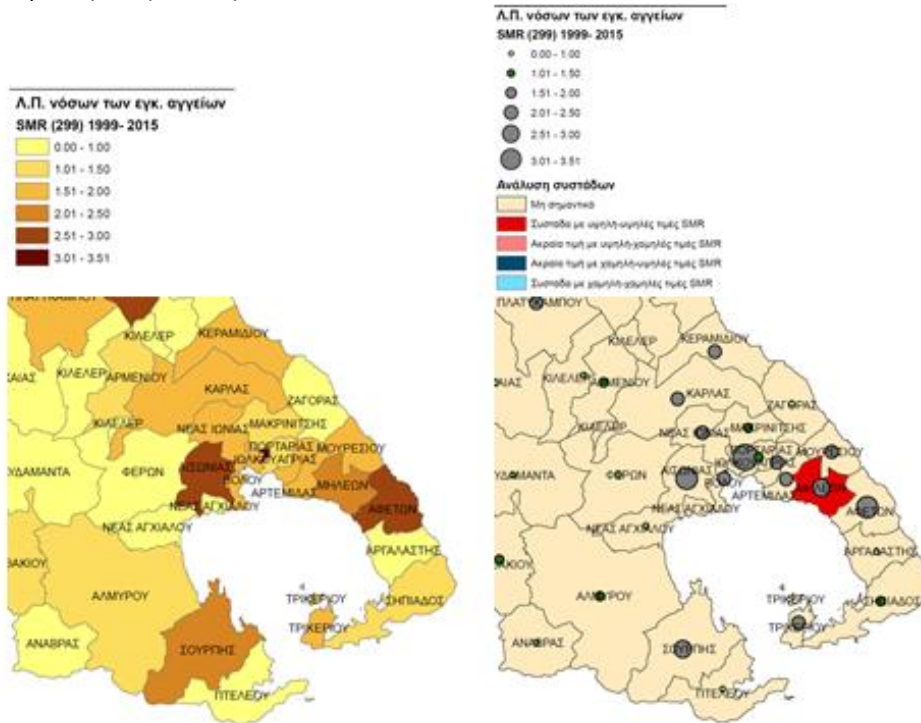
Εικόνα 3. Χρωματική κατανομή του δείκτη ASMR στους δήμους του Ν. Μαγνησίας για λοιπές νόσους πνευμονικής κυκλοφορίας & άλλων μορφών καρδιοπάθειας. Χρήση κουκκίδων για την κατανομή του δείκτη ASMR και χρωματική απεικόνιση των αποτελεσμάτων της χωρικής ανάλυσης συστάδων για τις ίδιες νόσους.



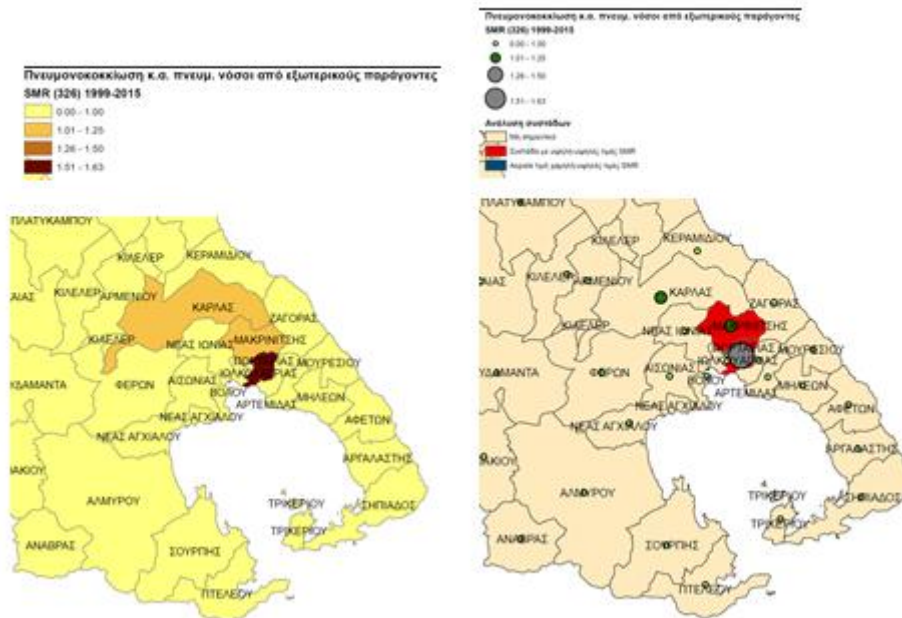
Εικόνα 4. Χρωματική κατανομή του δείκτη ASMR στους δήμους του Ν. Μαγνησίας για την εγκεφαλική αθηρωματωσκήληρυνση. Χρήση κουκκίδων για την κατανομή του δείκτη ASMR και χρωματική απεικόνιση των αποτελεσμάτων της χωρικής ανάλυσης συστάδων για την ίδια νόσο.



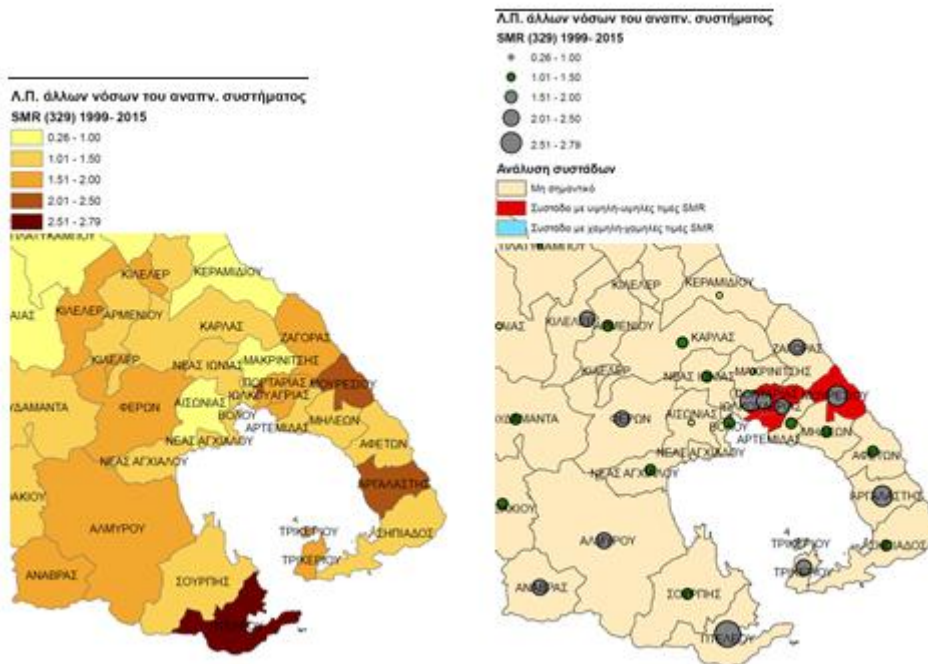
Εικόνα 5. Χρωματική κατανομή του δείκτη ASMR στους δήμους του Ν. Μαγνησίας για λοιπές νόσους των εγκεφαλικών αγγείων. Χρήση κουκκίδων για την κατανομή του δείκτη ASMR και χρωματική απεικόνιση των αποτελεσμάτων της χωρικής ανάλυσης συστάδων για τις ίδιες νόσους.



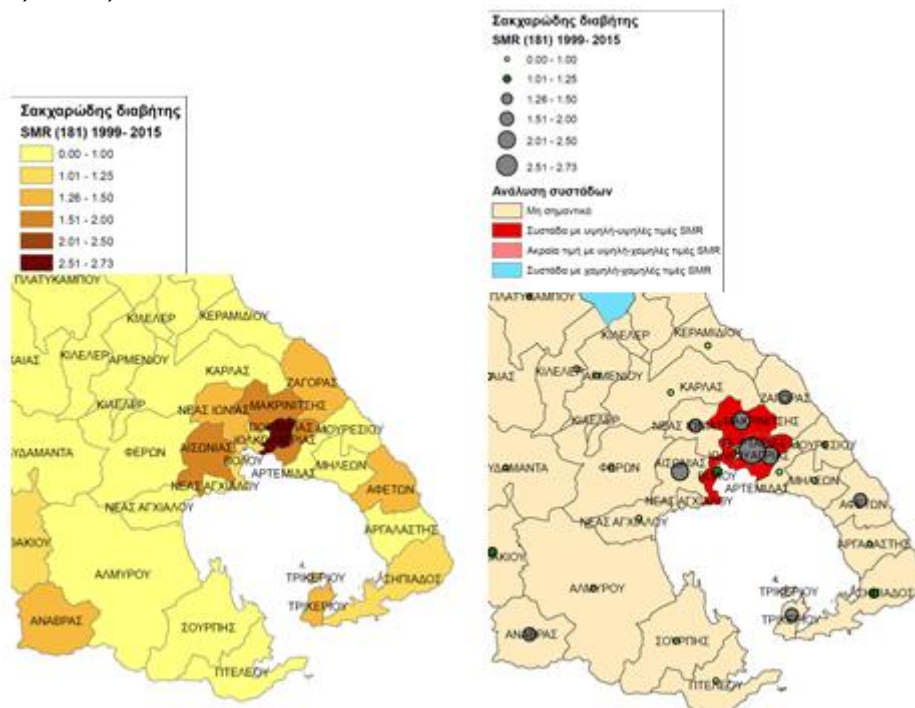
Εικόνα 6. Χρωματική κατανομή του δείκτη ASMR στους δήμους του Ν. Μαγνησίας για πνευμονοκλίση και άλλα πνευμονικά νοσήματα που οφείλονται σε εξωτερικούς παράγοντες. Χρήση κουκκίδων για την κατανομή του δείκτη ASMR και χρωματική απεικόνιση των αποτελεσμάτων της χωρικής ανάλυσης συστάδων για τις ίδιες νόσους.



Εικόνα 7. Χρωματική κατανομή του δείκτη ASMR στους δήμους του Ν. Μαγνησίας για άλλες νοσους του αναπνευστικού συστήματος. Χρήση κουκκίδων για την κατανομή του δείκτη ASMR και χρωματική απεικόνιση των αποτελεσμάτων της χωρικής ανάλυσης συστάδων για τις ίδιες νόσους.



Εικόνα 8. Χρωματική κατανομή του δείκτη ASMR στους δήμους του Ν. Μαγνησίας για τον σακχαρώδη διαβήτη. Χρήση κουκκίδων για την κατανομή του δείκτη ASMR και χρωματική απεικόνιση των αποτελεσμάτων της χωρικής ανάλυσης συστάδων για τις ίδιες νόσους.



Χρονοσειρές:

Πίνακας 27. Νόσοι που οι χρονοσειρές έδειξαν μείωση της θνησιμότητάς τους με την πάροδο του χρόνου

Νόσος	Περιοχές
Ισχαιμική Καρδιοπάθεια και καρδιακές αρρυθμίες	Καλλικρατικό Δήμο Σκοπέλου και στους άντρες του Καλλικρατικού Δήμου Αλοννήσου στις γυναίκες
Εγκεφαλικό έμφρακτο	γυναίκες του Νομού Μαγνησίας
Οξεία αλλά ασαφώς καθορισμένη νόσος των εγκεφαλικών αγγείων	Νομός Μαγνησίας και Καλλικρατικό Δήμο Βόλου Στις γυναίκες του Καλλικρατικού Δήμου Αλοννήσου

Πίνακας 28. Νόσοι που οι χρονοσειρές έδειξαν αύξηση της θνησιμότητάς τους

Νόσος	Περιοχές
Ιδιοπαθής υπέρταση* Υπερτασική νεφροπάθεια*	Καλλικρατικούς Δήμους Αλοννήσου και Σκοπέλου
Ισχαιμική Καρδιοπάθεια και καρδιακές αρρυθμίες	Καλλικρατικό Δήμο Σκοπέλου και Δήμο Αλοννήσου (άνδρες)
Σακχαρώδης διαβήτης	στις γυναίκες του Καλλικρατικού Δήμου Βόλου
Οξεία αλλά ασαφώς καθορισμένη νόσος των εγκεφαλικών αγγείων	Και στα δύο φύλα Μετά το 2010: Και στα δύο φύλα

* Δεν παρατηρήθηκαν αυξημένες τιμές θνησιμότητα στην περιοχή της Μαγνησίας σε σχέση με την υπόλοιπη χώρα

Πίνακας 29. Νόσοι που οι χρονοσειρές έδειξαν μεταβολή της θνησιμότητάς τους από το 2010 κα μετά

Νεοπλάσματα (κακοήθη)	Περιοχές
Άλλα νοσήματα της πνευμονικής κυκλοφορίας	↓ στους άντρες του Καλλικρατικού Δήμου Σκοπέλου ↓ στις γυναίκες του Καλλικρατικού Δήμου Αλοννήσου
Ισχαιμική Καρδιοπάθεια και καρδιακές αρρυθμίες	↓ στους άντρες των Καλλικρατικών Δήμων Ζαγοράς-Μουρσειού, Νοτίου Πηλίου και Σκοπέλου
Άλλα νοσήματα της πνευμονικής κυκλοφορίας	↑ στους άντρες του Νομού Μαγνησίας
Εγκεφαλικό έμφρακτο	↑ στους άντρες του Νομού Μαγνησίας
Οξεία αλλά ασαφώς καθορισμένη νόσος των εγκεφαλικών αγγείων	↑ στις γυναίκες του Καλλικρατικού Δήμου Ρήγα Φεραίου
Εγκεφαλική αθηρωματοσκλήρυνση	↑ στις γυναίκες του Καλλικρατικού Δήμου Νοτίου Πηλίου
Σακχαρώδης διαβήτης	↑ στις γυναίκες του Καλλικρατικού Δήμου Ρήγα Φεραίου
Οξεία αλλά ασαφώς καθορισμένη νόσος των εγκεφαλικών αγγείων	↑ Και στα δύο φύλα

